

sistema para automação de

VIDROS  
ELÉTRICOS

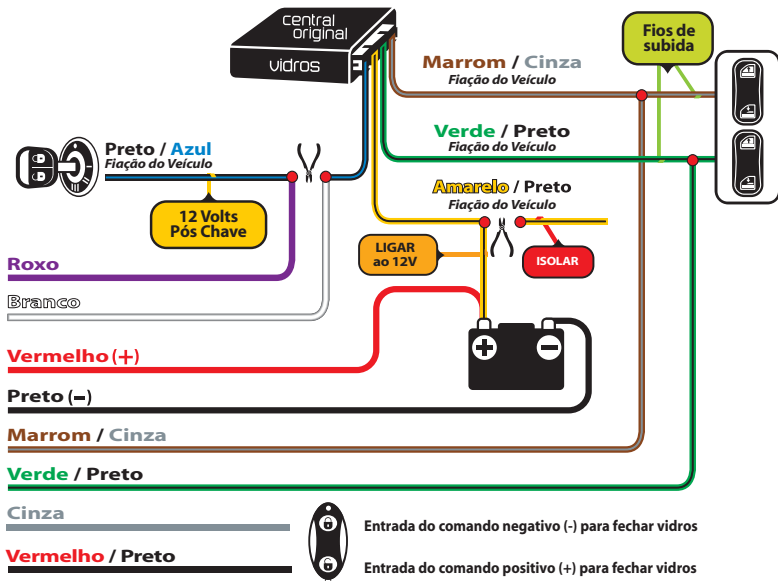

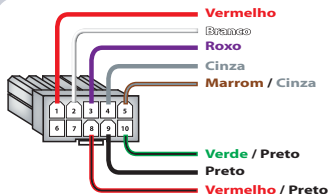
FTW2G5

## Sequência de Instalação

- 1) Encontre a central original dos vidros elétricos, localizada acima dos pedais do veículo;
- 2) Na central original encontre o fio preto com listra azul, corte-o e prepare as duas pontas para emendas;
- 3) Ligue a chave de ignição e teste com o multímetro qual a ponta que fica com 12 volts;
- 4) Desligue a chave de ignição e conecte a ponta que ficou com 12 volts aos dois fios roxos do FTW2G5;
- 5) Conecte a ponta que sobrou do fio preto com listra azul ao fio branco do FTW2G5;
- 6) Localize na central original o fio amarelo com listra preta e corte-o;
- 7) Ligue a chave de ignição, identifique com o multímetro qual a ponta que fica com 12 volts e isole-a;
- 8) Desligue a chave de ignição e conecte a ponta que sobrou (que não possui nenhum nível) ao positivo (12 volts da bateria);
- 9) Ligue o fio verde com listra preta da central original ao fio verde com listra preta do FTW2G5;
- 10) Ligue o fio marrom com listra cinza da central original ao fio marrom com listra cinza do FTW2G5;
- 11) Se utilizar comando negativo para fechar vidros, ligue-o ao fio cinza do FTW2G5;  
Se utilizar comando positivo para fechar vidros, ligue-o ao fio vermelho com listra preta do FTW2G5;
- 12) Ligue o fio vermelho do FTW2G5 ao positivo (12 volts da bateria);
- 13) Ligue o fio preto do FTW2G5 ao terra (negativo da bateria).

## Diagrama de Conexões

## Local de Ligação no Veículo



## 2 anos de Garantia

A Flexitron garante este produto contra defeitos de fabricação desde que observadas as condições contidas neste manual, pelo prazo de 24 meses contados a partir da data (de emissão da nota fiscal) de venda ao consumidor final sendo responsável pela sua manutenção ou substituição. A garantia não cobre danos causados por infiltração de líquidos, poeira, produtos químicos, acidentes com o veículo, manuseio por pessoas não habilitadas, instalação inadequada ou se for utilizado fora de suas especificações. A ocorrência de conserto ou troca do produto não prorrogam o prazo de garantia.



**FLEXITRON BRASIL**  
SISTEMAS ELETRÔNICOS LTDA.

Rua Frei Henrique de Coimbra, 1794 - Curitiba - PR - Brasil  
Fone: 55 41 3051-8100 - Suporte Técnico: 0800 727 7736  
CNPJ 07.399.403/0001-02  
flexitron.com.br - suporte@flexitron.com.br